

2025. 4. 1.(화)

회원 조사 팀

# 2025년 2/4분기 안산지역 기업경기전망지수(BSI) 조사

## 목 차

I. 조사 개요	2
II. 2025년 2/4분기 기업경기전망지수(BSI)	4
1. 종합 경기전망	4
2. 업종별 경기전망	5
3. 항목별 경기전망	6
4. 기타 조사내용	7

# I 조사 개요

## 1. 조사 목적

- 본 조사는 안산지역에 소재하고 있는 제조업체의 경기전망을 파악하여 기업의 경영활동과 유관기관의 경제운용에 필요한 기초자료로 활용하는 데 그 목적이 있음.

## 2. 조사 대상

- 안산지역 제조업체

## 3. 조사 기간

- 2025년 2월 21일(금) ~ 2025년 3월 5일(수)

## 4. 조사 방법

- 온라인 조사

## 5. 조사 내용

- 2025년 1/4분기 실적 및 2025년 2/4분기 기업경기전망지수(BSI) (체감경기, 매출액, 영업이익, 설비투자 등)
- 美 관세정책에 따른 우리기업 영향 조사

## 6. 응답 현황: 총 118개사

업종	응답수	업종	응답수	업종	응답수
섬유 의복	7 (5.9%)	비금속	6 (5.1%)	전기전자	15 (12.7%)
목재 종이	2 (1.7%)	철강 금속	23 (19.5%)	운송장비	4 (3.4%)
석유 화학	23 (19.5%)	기계설비	24 (20.3%)	기타	14 (11.9%)

## 7. 기업경기전망지수(BSI)의 작성 방법

- 응답 업체의 직전 분기 대비 체감경기를 ‘호전’, ‘악화’, ‘불변’으로 표시한 후, 이를 지수화함.
- BSI의 기준치는 100이며, 100을 초과한 경우 ‘호전’으로 표시한 업체가 ‘악화’로 표시한 업체보다 많음을 나타내고, 100 미만인 경우 ‘악화’로 표시한 업체가 ‘호전’으로 표시한 업체보다 많음을 나타냄.

$$\text{기업경기실사지수 (BSI)} = \frac{\text{'호전' 응답업체수} - \text{'악화' 응답업체수}}{\text{전체 응답업체수}} \times 100 + 100$$

BSI = Business Survey Index

$0 \leq \text{BSI} \leq 200$

## 8. 제조업종별 재분류

- 본 보고서상의 업종 구분은 한국표준산업분류를 근거로 하여 유사 업종을 통합시켜 아래와 같이 재분류하였으며, 업체에 따라 다소 차이가 있을 수 있음.(《국가산업단지 산업동향 조사》 분류 기준)

한국표준산업분류 기준 업종 재분류표

업종	한국표준산업분류코드	재분류	비고
섬유제품 제조업	13	섬유 의복	피혁, 염색, 가죽
의복, 의복 액세서리 및 모피제품 제조업	14		
가죽, 가방 및 신발 제조업	15		
목재 및 나무제품 제조업	16	목재 종이	출판, 인쇄, 펄프
펄프, 종이 및 종이제품 제조업	17		
인쇄 및 기록매체 복제업	18		
가구 제조업	32	비금속	고무, 플라스틱, 비금속광물
코르크, 연탄 및 석유정제품 제조업	19		
화학물질 및 화학제품 제조업	20		
의료용 물질 및 의약품 제조업	21	철강 금속	철강, 금속, 조립금속
고무 및 플라스틱 제조업	22		
비금속 광물제품 제조업	23		
1차 금속 제조업	24	전기전자	전기장비, 전자부품
금속가공제품 제조업	25		
전자부품, 컴퓨터, 영상, 음향 및 통신장비 제조업	26		
전기장비 제조업	28	기계설비	기계설비
기타 기계 및 장비 제조업	29		
자동차 및 트레일러 제조업	30		
기타 운송장비 제조업	31	운송장비	운송장비 부품
그 외 제조업	10,11,12,27,33,34		

## II 2025년 2/4분기 기업경기전망지수(BSI)

### 1. 종합 경기전망

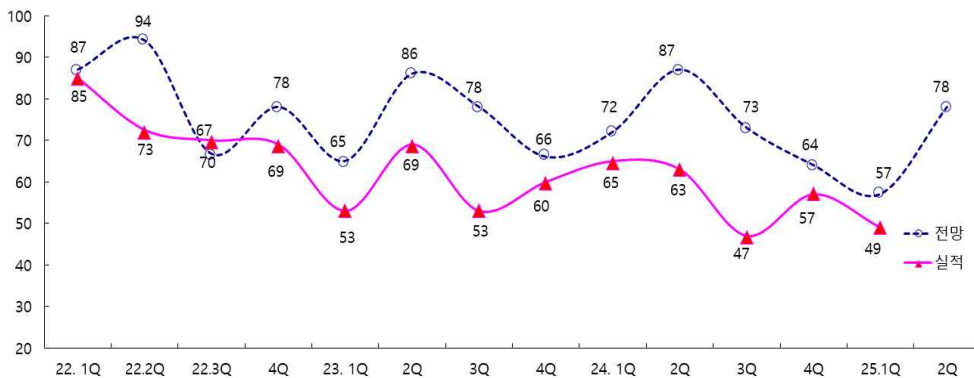
**안산 제조기업 25년 2분기 경기전망지수 '78.0',  
... 반등했지만, 기업 체감경기 위축 지속**

- 안산지역 25년 2분기 BSI '78.0', 전분기 대비 21.0p 상승
- 그러나 BSI 기준치 100에 못 미쳐, 부정적 전망 지속

○ 안산지역에 소재한 제조업체 118개사를 대상으로 실시한 ‘2025년 2/4분기 기업경기전망지수(BSI) 조사’ 결과, **2025년 2/4분기 안산지역 기업경기전망지수(BSI) 종합 전망치는 ‘78.0’** 으로 조사되었으며, 전국(79.3)및 경기도 (81.1) 종합 전망지수와 비교했을 때 유사한 수준을 보였다.

○ 다만, 최근 3년간 2분기 기업경기전망지수(BSI) 최고점이 지속적으로 하락하는 추세를 보이며, 기업들의 경기 전망이 전반적으로 위축되는 흐름을 나타내고 있다. 또한 내수경기 부진과 트럼프 행정부의 관세 정책 등 국내외 요인으로 인해 여전히 기준선(100)에 미치지 못하면서 경기 회복에 대한 기업들의 보수적인 전망이 이어지고 있다.

최근 3개년 안산지역 기업경기전망지수(종합)



※ BSI가 100 이하는 부정적, 100 이상이면 긍정적으로 본 기업이 많다는 의미임.

### 2. 업종별 경기전망

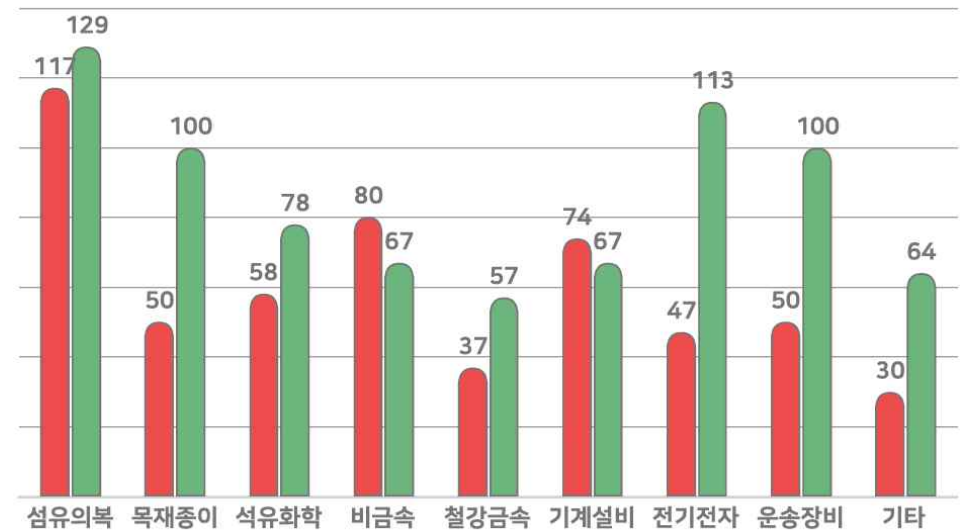
- 섬유 의복(129), 전기전자(113)업종은 **호조** 전망됨.
- 목재종이(100), 운송장비(100)업종은 **보합** 전망됨.
- 석유화학(78)업종은 **부진** 전망됨.
- 비금속(67), 기계설비(67), 기타(64), 철강금속(57)업종은 **침체** 전망됨.

제조업종별 기업경기전망지수

업종	2024				2025		비고	업종	2024				2025		비고
	1/4	2/4	3/4	4/4	1/4	2/4			1/4	2/4	3/4	4/4	1/4	2/4	
종합경기	72	87	72.9	64	56.1	78	↔	철강금속	72	70	58	42	37	57	↑
섬유 의복	70	100	86	100	117	129	☆	기계설비	64	103	65	57	74	67	↑
목재종이	60	40	67	43	50	100	∞	전기전자	72	104	111	67	47	113	☆
석유화학	89	55	65	45	58	78	↔	운송장비	20	100	68	100	50	100	∞
비금속	67	125	120	110	80	67	↑	기타	114	17	29	88	30	64	↑

주: 1) ☆ = 호조(106~), ∞ = 보합(105~95), ↔ = 부진(94~75), ↑ = 침체(~74)

■ 1/4 ■ 2/4



### 3. 항목별 경기전망

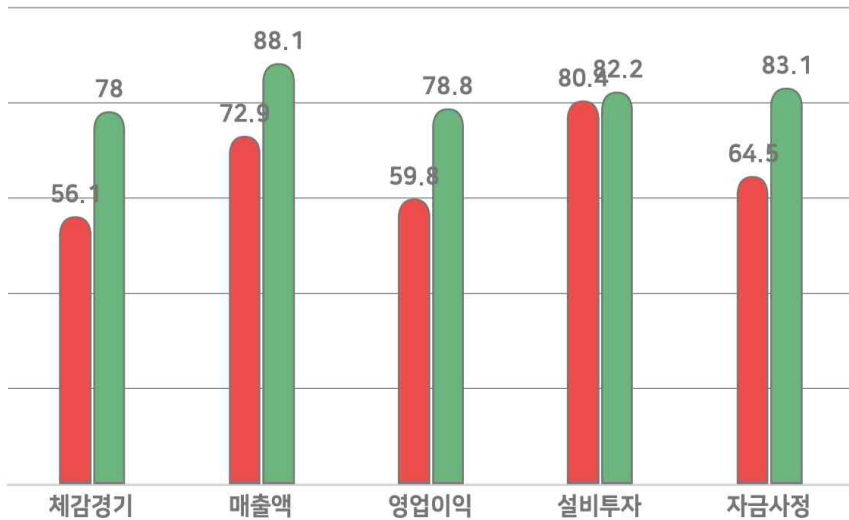
- 매출액(88.1), 자금사정(83.1), 설비투자(82.2), 영업이익(78.8), 종합(체감)경기(78.0)은 **침체** 전망됨.

항목별 기업경기전망지수

구 분	2024				2025		비 고
	1/4	2/4	3/4	4/4	1/4	2/4	
종합(체감)경기	72.1	86.5	72.9	64	56.1	78.0	☹
매 출 액	82.4	102.1	92.1	83.5	72.9	88.1	☹
영 업 이 익	77.9	95.7	82.1	73.4	59.8	78.8	☹
설 비 투 자	86.8	90.1	89.3	77	80.4	82.2	☹
자 금 사 정	79.4	85.5	81.4	68.3	64.5	83.1	☹

주: 1) ☆ = 호조(106~), ⊕ = 보합(105~95), ☹ = 부진(94~75), ↑ = 침체(74~)

■ 1/4 ■ 2/4

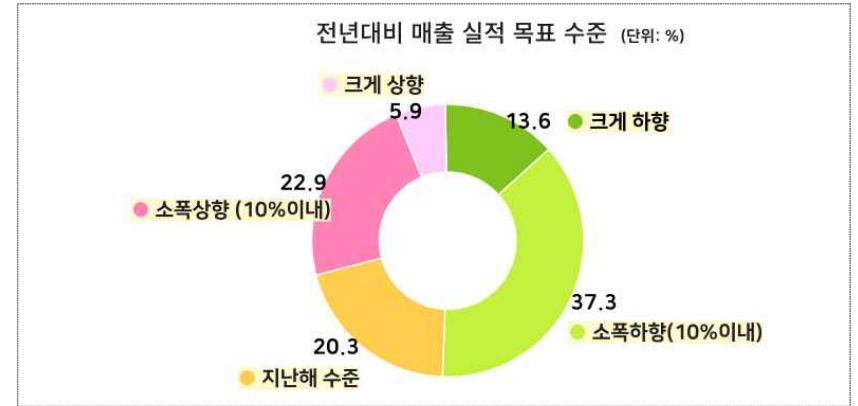


### 4. 기타 조사내용

1) 귀사가 올해 계획한 매출액 및 투자실적은 지난해 설정한 목표치와 비교했을 때 각각 어떤 수준입니까?

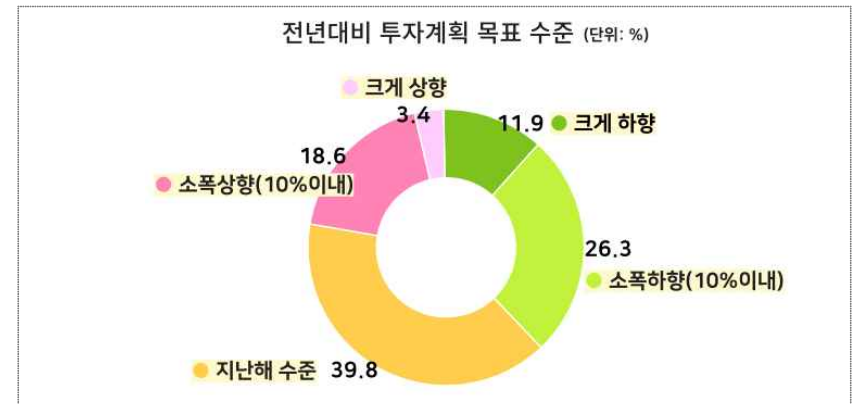
1-1) 매출실적 목표

- 응답기업의 50.9%('크게 하향(13.6%)', '10%이내 소폭하향(37.3%)')가 **올해 계획한 매출 목표가 지난해 설정한 목표치보다 낮다**고 응답했으며, '10%이내 소폭상향(22.9%)', '지난해 수준(20.3%)', '크게 상향(5.9%)' 순으로 응답



1-2) 투자계획 목표

- 응답기업의 39.8%가 '지난해 수준' 이라고 가장 많이 응답했으며, 38.2%('10%이내 소폭하향(26.3%)', '크게 하향(11.9%)')는 **투자계획을 하향 조정**한 것으로 응답. 반면, 22.0%('10%이내 소폭상향(18.6%)', '크게 상향(3.4%)')는 **상향 조정**한 것으로 응답



2) 올해 상반기 사업실적에 가장 영향을 미칠 것으로 예상되는 대내외 리스크 요인은 무엇입니까? (2개 선택)

- 응답기업의 30.5%가 '내수경기 부진' 이라고 가장 많이 응답했고, '트럼프 관세정책(21.6%)', '원부자재 가격 상승(21.2%)', '고환율 기조 지속(12.7%)', '국내 정치적 불확실성(10.2%)', '자금조달 및 유동성문제(3.4%)', '기타(0.4%)' 순으로 응답



3) 트럼프 관세 폭풍으로 인해 향후 우리 제조업도 대미 수출기업뿐 아니라 대미 수출품에 들어가는 부품·원자재 생산기업, 중국으로 부품·원자재 생산수출 기업 등도 관세 영향권에 포함될 수 있습니다. 귀사의 경우는 어떠신지요?

- 응답기업의 76.3% '간접적인 영향권에 있음(61.0%)', '직접 영향권에 있음(15.3%)' 가 직·간접적 관세 영향권에 포함된다고 응답했으며, '미국의 관세와는 무관함(22.9%)', '경쟁국에 대한 관세 확대로 반사이익 가능성 있음(0.8%)' 순으로 응답



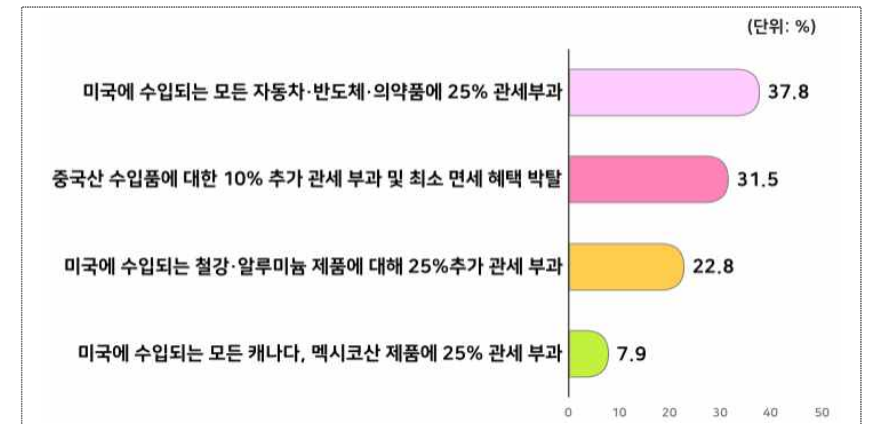
4) 트럼프 관세의 영향권에 있는 귀사는 다음 중 어느 경우에 해당하십니까?

- 응답기업의 28.6%가 '미국 수출기업에 부품·원자재 납품' 이라고 가장 많이 응답했고, '중국에 부품·원자재 수출(22.0%)', '기타(15.4%)', '미국에 완제품 직접 수출(15.4%)', '미국에 부품·원자재 수출(11.0%)', '중국 외 멕시코, 캐나다 등에 부품·원자재 수출(7.7%)' 순으로 응답



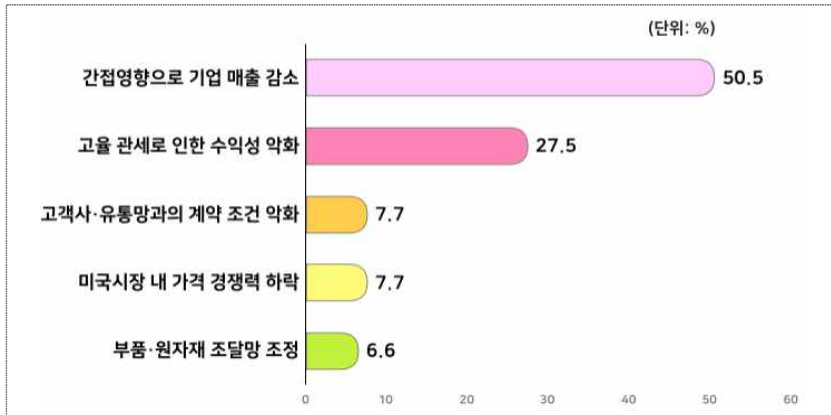
5) 다음은 현재까지 발표된 관세정책들입니다. 이중 귀사에 영향을 미칠 것으로 예상되는 항목은 무엇입니까? (모두선택)

- 응답기업의 37.8%가 '미국에 수입되는 모든 자동차·반도체·의약품에 25% 관세부과' 라고 가장 많이 응답했고, '중국산 수입품에 대한 10% 추가관세 부과 및 최소 면세 혜택 박탈(31.5%)', '미국에 수입되는 철강·알루미늄 제품에 대해 25% 추가 관세 부과(22.8%)', '미국에 수입되는 모든 캐나다, 멕시코산 제품에 25% 관세부과(7.9%)' 순으로 응답



6) 향후 우리나라에 대한 트럼프 관세정책이 보다 구체화될 경우, 귀사에서 가장 우려하는 부분은 무엇입니까?

- 응답기업의 50.5%가 간접영향으로 기업 매출 감소할 것이라고 가장 많이 응답했고, ‘고율 관세로 인한 수익성 악화(27.5%)’, ‘고객사·유통망과의 계약 조건 악화(7.7%)’, ‘미국 시장 내 가격경쟁력 하락(7.7%)’, ‘부품·원자재 조달량 조정(6.6%)’ 순으로 응답



7) 향후 보다 구체화될 우리나라에 대한 트럼프 관세에 대비한 현재 귀사의 대응은 어느 수준입니까?

- 응답기업의 57.1%가 아직은 동향 모니터링 중이라고 가장 많이 응답했고, ‘원가절감 등 자체 대응책 모색 중(20.9%)’, ‘아직 대응계획 없음(19.8%)’, ‘현지생산, 시장다각화 등 근본적인 관세회피 대응책 모색 중(2.2%)’ 순으로 응답



※ 안산상공회의소에서 발간되는 보고서 및 각종 자료는 홈페이지 (<http://ansancci.korcham.net>)에서 찾아보실 수 있습니다.

※ 본 책자에 수록된 보고서 내용에 대한 질의 또는 제안은 안산상공회의소 회원조사팀 【T. 031-410-3030(#246)】으로 연락해 주시기 바랍니다.

※ 본 보고서에 대하여 무단 전재 및 복사를 금하며, 타 용도로 사용 시 처벌을 받을 수도 있습니다.

※ 본 보고서의 내용은 대표의견이 아니며, 절대적인 기준이 될 수 없습니다.

○ 발행처: 안산상공회의소

○ 발행일: 2025. 4. 1.

[비매품]